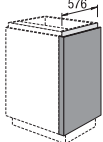
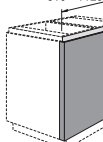
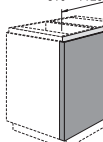
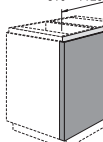
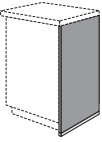
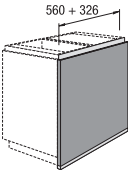
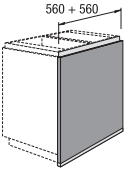


Frontstollenwanden

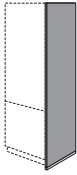
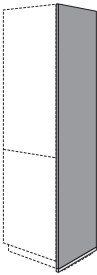
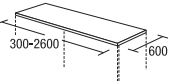
	Breedte		Prijsgroep							Servosoft	Pro Servosoft	ProServodias	Deurdemping Top Motion	Deurdemping Top Motion Plus	
			1	2	3	4	5	6	7						
 <p>Frontstollenwand voor einde van een opstelling Frontmateriaal met greepschaal 576 mm diep voor 560 mm korpusdiepte Planmaat 53 mm Frontstollenwanden niet direct aansluitend op apparaten plannen! Vermeld de korpusdiepte bij de bestelling.</p>	CWUF53	60		152	155	157	159	170	189	211	-	-	-	-	-
	CWUF 53	60	CKM	-	-	-	-	-	189	211	-	-	-	-	-
	CWUF53	V		177	180	182	184	195	214	236	-	-	-	-	-
	CWUF53	V	CKM	-	-	-	-	-	214	236	-	-	-	-	-
 <p>Frontstollenwand variabele maat voor einde van een opstelling Frontmateriaal met greepschaal Variabel voor korpusdiepte 310 - 1120 mm Planmaat 53 mm Frontstollenwanden niet direct aansluitend op apparaten plannen! Vermeld de korpusdiepte bij de bestelling.</p>	CWUF53	V	I	182	185	187	189	200	219	241	-	-	-	-	-
	CWUF53	V	ICKM	-	-	-	-	-	219	241	-	-	-	-	-
	CWUF53	93	I	163	166	168	170	181	200	222	-	-	-	-	-
	CWUF 53	93	ICKM	-	-	-	-	-	200	222	-	-	-	-	-
 <p>Frontstollenwand variabele maat voor eilandopstelling Frontmateriaal met greepschaal Variabel voor korpusdiepte 310 - 1120 mm Frontstollenwanden niet direct aansluitend op apparaten plannen! Vermeld de korpusdiepte bij de bestelling.</p>	CWUF53	93	I	163	166	168	170	181	200	222	-	-	-	-	-
	CWUF 53	93	ICKM	-	-	-	-	-	200	222	-	-	-	-	-
	CWUF53	93	I	163	166	168	170	181	200	222	-	-	-	-	-
	CWUF 53	93	ICKM	-	-	-	-	-	200	222	-	-	-	-	-
 <p>Frontstollenwand voor eilandopstelling Frontmateriaal met greepschaal voor korpusdiepte 560 + 326 mm Planmaat 53 mm Frontstollenwanden niet direct aansluitend op apparaten plannen! Vermeld de korpusdiepte bij de bestelling.</p>	CWUF53	93	I	163	166	168	170	181	200	222	-	-	-	-	-
	CWUF 53	93	ICKM	-	-	-	-	-	200	222	-	-	-	-	-
	CWUF53	93	I	163	166	168	170	181	200	222	-	-	-	-	-
	CWUF 53	93	ICKM	-	-	-	-	-	200	222	-	-	-	-	-

Wangenelementen, Wangensysteem 16 mm

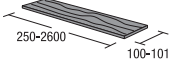
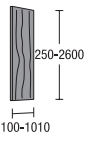
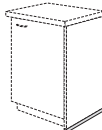
Wangensysteem 16 mm

			Breedte	programmanutraal			
<p>Wangenelementen 16 mm dik rondom bekleed met ABS-rand Kleuruitvoering zie stollenwandkleuren 16 mm De plintheogte wordt automatisch opgeteld bij de onderkast-, highboard- en hoge kast-stollenwanden. De kleuren van de afsluitprofielen worden via de kopgegevens geselecteerd. Mogelijke afsluitprofielkleuren: 558 rvs-kleur 951 zwart Wanneer bij de bestelling geen kleur wordt opgegeven, wordt uitvoering 558 rvs-kleurig geleverd</p>							
	<p>Onderkastwang doorlopend tot de vloer met wangenafsluitprofiel 598 mm diep</p>	787 mm hoog = korpushoogte uitvoering mat	CWU	16		48	
		787 mm hoog = korpushoogte uitvoering lak mat	CWU	16	M	66	
		787 mm hoog = korpushoogte uitvoering hoogglans	CWU	16	HG	66	
		787 mm hoog = korpushoogte Uitvoering Color Concept	CWU	16	CKM	84	
	<p>Stollenwand voor eilandplanningen doorlopend tot de vloer met wangenafsluitprofiel voor korpusdiepte 560 + 326 mm</p>	787 mm hoog = korpushoogte plus plintheogte Uitvoering mat	CWU	16	93	56	
		787 mm hoog = korpushoogte plus plintpoogte Uitvoering lak mat	CWU	16	93	M	79
		787 mm hoog = korpushoogte plus plintheogte Uitvoering hoogglans	CWU	16	93	HG	79
		787 mm hoog = korpushoogte plus plintheogte Uitvoering Color Concept	CWU	16	93	CKM	141
	<p>Stollenwand voor eilandplanningen doorlopend tot de vloer met wangenafsluitprofiel voor korpusdiepte 560 + 560 mm</p>	787 mm hoog = korpushoogte plus plintheogte Uitvoering mat	CWU	16	117	66	
		787 mm hoog = korpushoogte plus plintpoogte Uitvoering lak mat	CWU	16	117	M	97
		787 mm hoog = korpushoogte plus plintheogte Uitvoering hoogglans	CWU	16	117	HG	97
		787 mm hoog = korpushoogte plus plintheogte Uitvoering Color Concept	CWU	16	117	CKM	176

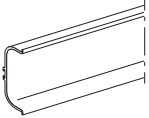
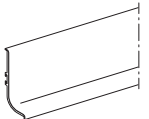
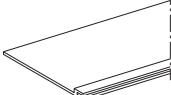
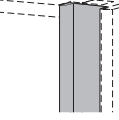
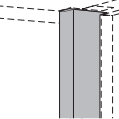
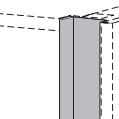
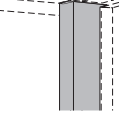
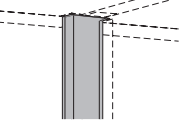
Wangensysteem 16 mm

		Breedte		programmaneutraal
 <p>Highboard-wang doorlopend tot de vloer met wangenafsluitprofiel 598 mm diep</p>	1507 mm hoog = korpushoogte uitvoering mat	CWS	16 151	72
	1507 mm hoog = korpushoogte uitvoering lak mat	CWS	16 151 M	100
	1507 mm hoog = korpushoogte uitvoering hoogglans	CWS	16 151 HG	100
	1507 mm hoog = korpushoogte Uitvoering Color Concept	CWS	16 151 CKM	150
 <p>Hoge kastwang doorlopend tot de vloer met wangenafsluitprofiel 598 mm diep</p>	1971 mm hoog = korpushoogte Uitvoering mat	CWS	16 01	78
	1971 mm hoog = korpushoogte Uitvoering lak mat	CWS	16 01 M	125
	1971 mm hoog = korpushoogte Uitvoering hoogglans	CWS	16 01 HG	125
	1971 mm hoog = korpushoogte Uitvoering Color concept	CWS	16 01 CKM	187
	2115 mm hoog = korpushoogte uitvoering mat	CWS	16 02	82
	2115 mm hoog = korpushoogte uitvoering lak mat	CWS	16 02 M	129
	2115 mm hoog = korpushoogte uitvoering hoogglans	CWS	16 02 HG	129
	2115 mm hoog = korpushoogte Uitvoering Color Concept	CWS	16 02 CKM	199
	2259 mm hoog = korpushoogte ^{NEW} Uitvoering mat	CWS	16 03	86
	2259 mm hoog = korpushoogte ^{NEW} Uitvoering lak mat	CWS	16 03 M	133
	2259 mm hoog = korpushoogte ^{NEW} Uitvoering hoogglans	CWS	16 03 HG	133
	2259 mm hoog = korpushoogte ^{NEW} Uitvoering Color Concept	CWS	16 03 CKM	211
 <p>Bovenplank voor highboard / hoge kast 600 mm diep <i>Niet geschikt als vervanging van werkblad.</i></p>	p.str.m. uitvoering mat	CWB	16 600	31

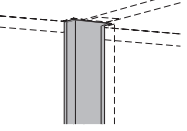
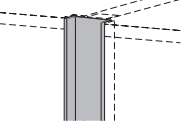
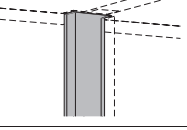
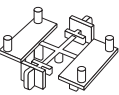
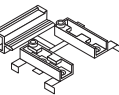
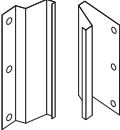

Wangensysteem 16 mm

				Breedte	programmaneutraal	
 <p>Wang met variabele afmetingen houtstructuurrichting horizontaal</p> <p>Variabele breedte 250 - 2600 mm variabele diepte 100-1010 mm</p> <p><i>Niet geschikt als vervanging van werkblad.</i></p> <p><i>Minimaal berekende afmeting 0,5 m²</i></p>	per m ²	CWB	16	H	55	
	Uitvoering mat					
	per m ²	CWB	16	HM	75	
	Uitvoering lak mat					
	per m ²	CWB	16	HHG	75	
	Uitvoering hoogglans					
	per m ²	CWB	16	HCKM	154	
	Uitvoering Color concept					
 <p>Wang met variabele afmetingen verticale houtstructuur</p> <p>Variabele hoogte 250 - 2600 mm variabele diepte 100-1010 mm</p> <p><i>Niet geschikt als vervanging van werkblad.</i></p> <p><i>Minimaal berekende afmeting 0,5 m²</i></p> <p><i>Wangenafluitprofiel afzonderlijk bestellen.</i></p>	per m ²	CWB	16	V	60	
	Uitvoering mat					
	per m ²	CWB	16	VM	80	
	Uitvoering lak mat					
	per m ²	CWB	16	VHG	80	
	Uitvoering hoogglans					
	per m ²	CWB	16	VCKM	159	
	Uitvoering Color concept					
 <p>Wangenafluitprofiel voor 16 mm dikke stollenwanden</p> <p>Bij vrij in de ruimte staande planningen/eilandoplossing moet het wangenafluitprofiel/eindkapje apart worden besteld.</p>	598 mm diep	WASCH	16	598	6	
	885 mm diep	WASCH	16	885	7	
	1200 mm diep	WASCH	16	1200	9	
		WASCH	16	EK	1	
<p>Eindkapje wangenafluitprofiel voor 16 mm wangenafluitprofielen</p> <p><i>Voor los in de ruimte staande planningen / eilandoplossingen.</i></p>						




Losse elementen, Overige

			Breedte	programmanutraal	
	Greepschaal C-profiel horizontaal voor extra bestelling <i>Maximale lengte: 4000 mm</i>	per str. m.	CCPH		37
	Greepschaal L-profiel horizontaal voor extra bestelling <i>Maximale lengte: 4000 mm</i>	per str. m.	CLPH		35
	Dampbescherming kunststof boven vaatwassers 60 mm diep, 1,5 mm dik <i>Voor extra bestelling</i>	voor 450 breedte voor 600 breedte	ZVC449 ZVC599		4 2
 Uitvoering R	voor de planning van afzonderlijke highboards of naast een stollenwand	1507 mm hoog = korpushoogte voor highboard links	CVL	151 L	28
		1507 mm hoog = korpushoogte voor highboard rechts	CVL	151 R	28
	voor de planning van afzonderlijke hoge kasten of naast een stollenwand	1971 mm hoog = korpushoogte voor hoge kasthoogte 01 links	CVL	01 L	32
		1971 mm hoog = korpushoogte voor hoge kasthoogte 01 rechts	CVL	01 R	32
	voor de planning van afzonderlijke hoge kasten of naast een stollenwand	2115 mm hoog = korpushoogte voor hoge kasthoogte 02 links	CVL	02 L	34
		2115 mm hoog = korpushoogte voor hoge kasthoogte 02 rechts	CVL	02 R	34
	voor de planning van afzonderlijke hoge kasten of naast een stollenwand	2259 mm hoog = korpushoogte ^{NEW} voor hoge kasthoogte 03 links	CVL	03 L	36
		2259 mm hoog = korpushoogte ^{NEW} voor hoge kasthoogte 03 rechts	CVL	03 R	36
	Greepschaal voor planning tussen kasten	1507 mm hoog = korpushoogte voor highboard	CVC	151	30

Losse elementen, Overige

			Breedte	programmanutraal
 <p>Greepschaal voor planning tussen kasten</p>	1971 mm hoog = korpushoogte voor hoge kasthoogte 01	CVC	01	36
 <p>Greepschaal voor planning tussen kasten</p>	2115 mm hoog = korpushoogte voor hoge kasthoogte 02	CVC	02	38
 <p>Greepschaal voor planning tussen kasten</p>	2259 mm hoog = korpushoogte ^{NEW} voor hoge kasthoogte 03	CVC	03	40
 <p>Montageset voor horizontaal greepprofiel <i>Uitvoering kunststof</i></p>	1 stuk	MZCH		1
 <p>Montageset voor verticaal greepprofiel <i>Uitvoering kunststof</i></p>	1 stuk	MZCV1		1
 <p>Montageset Afstands- en positioneerhulp voor verticaal greepprofiel <i>Uitvoering metaal</i></p>	1 paar	MZCV2		2
 <p>Afdeklíjst voor ovennis Uitvoering metaal Kleuruitvoering: Rvs-decor nr. 960 Zwart nr. 970 Wit nr. 980 koperkleurig nr. 990 <i>Lengte: 580 mm</i></p>	1 stuk	MZCVB0		13
<p>Toeslag voor greepschaaluitfrezing bij inductiekookplaten Voor ventilatie onder het werkblad <i>Type apparaat vermelden</i></p>		CLHFIK		8

Losse elementen, Overige

			Breedte	programmaneutraal
 <p>Hoeken en eindkapjes Toepassing: voor C-vormig greeprofiel <i>Uitvoering kunststof</i></p>	Eindkapjes 1x links, 1x rechts	CCHEK		1
	1x binnen- en 1x buitenhoek	CCHIA		1
 <p>Hoeken en eindkapjes Toepassing: voor L-vormig greeprofiel <i>Uitvoering kunststof</i></p>	Eindkapjes 1x links, 1x rechts	CLHEK		1
	Eindkapjes 1x links, 1x rechts ^{NEW} In combinatie met gedeeld vaatwasserfront	CLHEK	2	1
	1x binnen- en 1x buitenhoek	CLHIA		1
 <p>Montagehandleiding</p>	Assortiment C	CM01		0