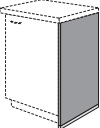


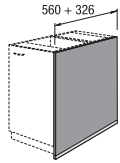
Wangenelementen, Onderkastwangen

Wangensysteem 16 mm

		Breedte	programmaneutraal			
<p>Wangenelementen 16 mm dik rondom bekleed met ABS-rand <i>Kleuruitvoering zie stollenwandkleuren 16 mm</i> De plintheogte wordt automatisch opgeteld bij de onderkast-, highboard- en hoge kast-stollenwanden. De kleuren van de afsluitprofielen worden via de kopgegevens geselecteerd. Mogelijke afsluitprofielkleuren: 558 rvs-kleur 951 zwart Wanneer bij de bestelling geen kleur wordt opgegeven, wordt uitvoering 558 rvs-kleurig geleverd</p>						
 <p>Onderkastwang Doorlopend tot de bodem met wangenaafsluitprofiel 585 mm diep</p>	723 mm hoog = korpushoogte plus plintheogte Uitvoering mat	WU	16		40	
	723 mm hoog = korpushoogte plus plintheogte Uitvoering lak mat	WU	16	M	53	
	723 mm hoog = korpushoogte plus plintheogte Uitvoering hoogglans	WU	16	HG	53	
	723 mm hoog = korpushoogte plus plintheogte Uitvoering Color Concept	WU	16	CKM	78	
	867 mm hoog = korpushoogte plus plintheogte Uitvoering mat	WU	16	87	43	
	867 mm hoog = korpushoogte plus plintheogte Uitvoering lak mat	WU	16	87	M	57
	867 mm hoog = korpushoogte plus plintheogte Uitvoering hoogglans	WU	16	87	HG	57
	867 mm hoog = korpushoogte plus plintheogte Uitvoering Color Concept	WU	16	87	CKM	87

Onderkastwangen

Wangensysteem 16 mm



Stollenwand voor eilandplanningen

doorlopend tot de vloer met wangenafsluitprofiel

voor korpustdiepte 560 + 326 mm

723 mm hoog = korpushoogte
plus plintheogte
Uitvoering mat

723 mm hoog = korpushoogte
plus plintheogte
Uitvoering lak mat

723 mm hoog = korpushoogte
plus plintheogte
Uitvoering hoogglans

723 mm hoog = korpushoogte
plus plintheogte
Uitvoering Color Concept

867 mm hoog = korpushoogte
plus plintheogte
Uitvoering mat

867 mm hoog = korpushoogte
plus plintheogte
Uitvoering lak mat

867 mm hoog = korpushoogte
plus plintheogte
Uitvoering hoogglans

867 mm hoog = korpushoogte
plus plintheogte
Uitvoering Color Concept

WU

Breedte

16

93

programma
neutraal

46

WU

16

93

M

75

WU

16

93

HG

75

WU

16

93

CKM

124

WU

16

93

87

50

WU

16

93

87M

86

WU

16

93

87HG

86

WU

16

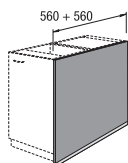
93

87CKM

154

Onderkastwangen

Wangensysteem 16 mm



Stollenwand voor eilandplanningen
 doorlopend tot de vloer met wangenaafsluitprofiel
 voor korpusdiepte 560 + 560 mm

723 mm hoog = korpushoogte
 plus plintheogte
 Uitvoering mat

WU

Breedte

16

117

programma
neutraal

51

723 mm hoog = korpushoogte
 plus plintheogte
 Uitvoering lak mat

WU

16

117

M

91

723 mm hoog = korpushoogte
 plus plintheogte
 Uitvoering hoogglans

WU

16

117

HG

91

723 mm hoog = korpushoogte
 plus plintheogte
 Uitvoering Color Concept

WU

16

117

CKM

167

867 mm hoog = korpushoogte
 plus plintheogte
 Uitvoering mat

WU

16

117

87

59

867 mm hoog = korpushoogte
 plus plintheogte
 Uitvoering lak mat

WU

16

117

87M

105

Niet leverbaar met 155 en 205 mm
 plintheogte

867 mm hoog = korpushoogte
 plus plintheogte
 Uitvoering hoogglans

WU

16

117

87HG

105

Niet leverbaar met 155 en 205 mm
 plintheogte

867 mm hoog = korpushoogte
 plus plintheogte
 Uitvoering Color Concept

WU

16

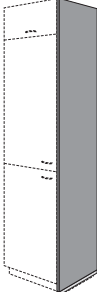
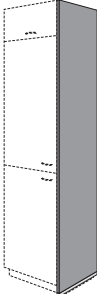
117

87CKM

199

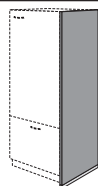
Hoge kastwangen

Wangensysteem 16 mm

			Breedte	programmaneutraal		
 <p>Hoge kastwang Doorlopend tot de bodem met wangenafsluitprofiel 585 mm diep</p>	1619 mm hoog = korpushoogte plus plintheogte Uitvoering mat	WS	16	162		60
	1619 mm hoog = korpushoogte plus plintheogte Uitvoering lak mat	WS	16	162	M	84
	1619 mm hoog = korpushoogte plus plintheogte Uitvoering hoogglans	WS	16	162	HG	84
	1619 mm hoog = korpushoogte plus plintheogte Uitvoering Color Concept	WS	16	162	CKM	145
	1907 mm hoog = korpushoogte (01) plus plintheogte Uitvoering mat	WS	16	01		68
	1907 mm hoog = korpushoogte (01) plus plintheogte Uitvoering lak mat	WS	16	01	M	104
	1907 mm hoog = korpushoogte (01) plus plintheogte Uitvoering hoogglans	WS	16	01	HG	104
	1907 mm hoog = korpushoogte (01) plus plintheogte Uitvoering Color Concept	WS	16	01	CKM	167
	2051 mm hoog = korpushoogte (02) plus plintheogte Uitvoering mat	WS	16	02		71
	2051 mm hoog = korpushoogte (02) plus plintheogte Uitvoering lak mat	WS	16	02	M	107
	2051 mm hoog = korpushoogte (02) plus plintheogte Uitvoering hoogglans	WS	16	02	HG	107
	2051 mm hoog = korpushoogte (02) plus plintheogte Uitvoering Color Concept	WS	16	02	CKM	177
	 <p>Hoge kastwang Doorlopend tot de bodem met wangenafsluitprofiel 585 mm diep</p>	2195 mm hoog = korpushoogte (03) plus plintheogte Uitvoering mat	WS	16	03	
2195 mm hoog = korpushoogte (03) plus plintheogte Uitvoering lak mat		WS	16	03	M	110
2195 mm hoog = korpushoogte (03) plus plintheogte Uitvoering hoogglans		WS	16	03	HG	110
2195 mm hoog = korpushoogte (03) plus plintheogte Uitvoering Color Concept		WS	16	03	CKM	188

Highboard-wangen

Wangensysteem 16 mm



Highboard-wang

Doorlopend tot de bodem met wangenafluitprofiel
585 mm diep

1043 mm hoog = korpushoogte
plus plintheogte
Uitvoering mat

WS

Breedte

16

104

programmautraal

48

1043 mm hoog = korpushoogte
plus plintheogte
Uitvoering lak mat

WS

16

104

M

65

1043 mm hoog = korpushoogte
plus plintheogte
Uitvoering hoogglans

WS

16

104

HG

65

1043 mm hoog = korpushoogte
plus plintheogte
Uitvoering Color Concept

WS

16

104

CKM

107

1475 mm hoog = korpushoogte
plus plintheogte
Uitvoering mat

WS

16

148

58

1475 mm hoog = korpushoogte
plus plintheogte
Uitvoering lak mat

WS

16

148

M

82

1475 mm hoog = korpushoogte
plus plintheogte
Uitvoering hoogglans

WS

16

148

HG

82

1475 mm hoog = korpushoogte
plus plintheogte
Uitvoering Color Concept

WS

16

148

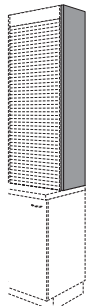
CKM

134

Opzetkastwangen

Wangensysteem 16 mm

programmaneutraal





Opzetkastwang
350 mm diep

		Breedte			
1144 mm hoog = korpushoogte uitvoering mat	WA	16	01		23
1144 mm hoog = korpushoogte uitvoering lak mat	WA	16	01	M	40
1144 mm hoog = korpushoogte uitvoering hoogglans	WA	16	01	HG	40
1144 mm hoog = korpushoogte Uitvoering Color Concept	WA	16	01	CKM	71
1288 mm hoog = korpushoogte uitvoering mat	WA	16	02		24
1288 mm hoog = korpushoogte uitvoering lak mat	WA	16	02	M	42
1288 mm hoog = korpushoogte uitvoering hoogglans	WA	16	02	HG	42
1288 mm hoog = korpushoogte Uitvoering Color Concept	WA	16	02	CKM	78
1432 mm hoog = korpushoogte uitvoering mat	WA	16	03		25
1432 mm hoog = korpushoogte uitvoering lak mat	WA	16	03	M	45
1432 mm hoog = korpushoogte uitvoering hoogglans	WA	16	03	HG	45
1432 mm hoog = korpushoogte Uitvoering Color Concept	WA	16	03	CKM	85

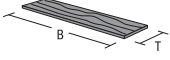

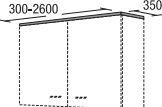
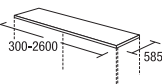
Bovenkastwangen

Wangensysteem 16 mm

		Breedte		programmautraal	
 <p>Bovenkastwang 350 mm diep</p>	291 mm hoog = korpushoogte uitvoering mat	WH	16	29	11
	291 mm hoog = korpushoogte uitvoering lak mat	WH	16	29	M 25
	291 mm hoog = korpushoogte uitvoering hoogglans	WH	16	29	HG 25
	291 mm hoog = korpushoogte Uitvoering Color Concept	WH	16	29	CKM 31
	363 mm hoog = korpushoogte uitvoering mat	WH	16	36	11
	363 mm hoog = korpushoogte uitvoering lak mat	WH	16	36	M 26
	363 mm hoog = korpushoogte uitvoering hoogglans	WH	16	36	HG 26
	363 mm hoog = korpushoogte Uitvoering Color Concept	WH	16	36	CKM 37
	579 mm hoog = korpushoogte (01) uitvoering mat	WH	16	01	13
	579 mm hoog = korpushoogte (01) uitvoering lak mat	WH	16	01	M 29
	579 mm hoog = korpushoogte (01) uitvoering hoogglans	WH	16	01	HG 29
	579 mm hoog = korpushoogte (01) Uitvoering Color Concept	WH	16	01	CKM 44
	 <p>Bovenkastwang 350 mm diep</p>	723 mm hoog = korpushoogte (02) uitvoering mat	WH	16	02
723 mm hoog = korpushoogte (02) uitvoering lak mat		WH	16	02	M 30
723 mm hoog = korpushoogte (02) uitvoering hoogglans		WH	16	02	HG 30
723 mm hoog = korpushoogte (02) Uitvoering Color Concept		WH	16	02	CKM 51
867 mm hoog = korpushoogte (03) uitvoering mat		WH	16	03	17
867 mm hoog = korpushoogte (03) uitvoering lak mat		WH	16	03	M 33
867 mm hoog = korpushoogte (03) uitvoering hoogglans		WH	16	03	HG 33
867 mm hoog = korpushoogte (03) Uitvoering Color Concept		WH	16	03	CKM 58

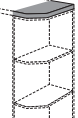
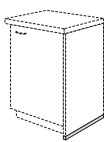
Wangenplanken

Wangensysteem 16 mm

					Breedte	programmautraal	
 <p>Wang met variabele afmetingen houtstructuurrichting horizontaal <i>Niet geschikt als vervanging van werkblad.</i> <i>Minimaal berekende afmeting 0,5 m²</i></p>	per m ² Uitvoering mat B: 250 - 2600 mm, D: 100 - 1185 mm	WB	16	H	55		
	per m ² Uitvoering lak mat B: 250 - 2600 mm, D: 100 - 1010 mm	WB	16	HM	75		
	per m ² Uitvoering hoogglans B: 250 - 2600 mm, D: 100 - 1010 mm	WB	16	HHG	75		
	per m ² Uitvoering Color concept B: 250 - 2600 mm, D: 150 - 1185 mm	WB	16	HCKM	154		
 <p>Wang met variabele afmetingen verticale houtstructuur <i>Variabele hoogte 250 - 2600 mm</i> <i>variabele diepte 100-1010 mm</i> <i>Niet geschikt als vervanging van werkblad.</i> <i>Minimaal berekende afmeting 0,5 m²</i> <i>Wangenaafsluitprofiel afzonderlijk bestellen.</i> <i>Aanbevolen afmetingen voor kashoge stollenwanden met standaard korpusdiepte (HxD):</i> <i>hoogte kastkorpus x 585 mm</i></p>	per m ² Uitvoering mat H: 250 - 2600 mm, D: 100 - 1185 mm	WB	16	V	55		
	per m ² Uitvoering lak mat H: 250 - 2600 mm, D: 100 - 1010 mm	WB	16	VM	75		
	per m ² Uitvoering hoogglans H: 250 - 2600 mm, D: 100 - 1010 mm	WB	16	VHG	75		
	per m ² Uitvoering Color concept H: 250 - 2600 mm, D: 150 - 1185 mm	WB	16	VCKM	154		
 <p>Bovenplank voor bovenkast 350 mm diep</p>	p.str.m. Uitvoering mat	WB	16	350	21		
 <p>Bovenplank voor highboard / hoge kast 585 mm diep <i>Niet geschikt als vervanging van werkblad.</i></p>	p.str.m. Uitvoering mat	WB	16	585	27		

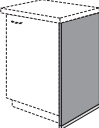
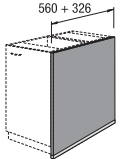
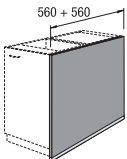
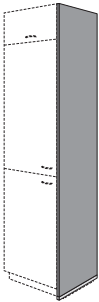
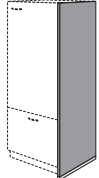
Wangenplanken, Accessoires

Wangensysteem 16 mm

		Breedte	programmaneutraal		
 <p>Bovenplank met afschuining voor highboard / hoge kast Een afschuining links of rechts</p> <p>585 mm diep max. breedte 2600 mm schuinite = aanslag</p> <p><i>Bij open afsluitkasten en variokasten aan de zijkant rekening houden met een overstek van 25 mm.</i></p>	p.str.m. voor open eindkast uitvoering mat	WBS	16	585A	52
	p.str.m. voor diagonale kast uitvoering mat	WBS	16	585V	52
	p.str.m. voor open eindkast uitvoering mat	WBS	16	585AA	78
	p.str.m. voor diagonale kast uitvoering mat	WBS	16	585W	78
	p.str.m. Uitvoering mat	WBS	16	585AV	78
<p>Bovenplank met afschuining voor highboard / hoge kast Afschuining links en rechts</p> <p>585 mm diep max. breedte 2600 mm</p> <p><i>Bij open afsluitkasten en variokasten aan iedere zijkant rekening houden met een overstek van 25 mm.</i></p>					
<p>Bovenplank met afschuining voor highboard / hoge kast Open eindkast links, diagonale kast rechts</p> <p>585 mm diep max. breedte 2600 mm</p> <p><i>Bij open afsluitkasten en variokasten aan iedere zijkant rekening houden met een overstek van 25 mm.</i></p>					
<p>Bovenplank met afschuining voor highboard / hoge kast vario-kast links, afsluitregaal rechts</p> <p>585 mm diep max. breedte 2600 mm</p> <p><i>Bij open afsluitkasten en variokasten aan iedere zijkant rekening houden met een overstek van 25 mm.</i></p>					
<p>Bovenplank voor highboard / hoge kast 585 mm diep</p> <p><i>Niet geschikt als vervanging van werkblad.</i></p>	Uitvoering mat	WB16585	30		8
	Uitvoering mat	WB16585	60		16
	Uitvoering mat	WB16585	90		24
	Uitvoering mat	WB16585	120		32
	Uitvoering mat	WB16585	150		40
 <p>Wangenafluitprofiel voor 16 mm dikke stollenwanden</p> <p><i>Bij vrij in de ruimte staande planningen/eilandoplossing moet het wangenafluitprofiel/eindkapje apart worden besteld.</i></p>	585 mm diep	WASCH	16	585	5
	885 mm diep	WASCH	16	885	7
	1200 mm diep	WASCH	16	1200	9
<p>Eindkapje wangenafluitprofiel voor 16 mm wangenafluitprofielen</p> <p><i>Voor los in de ruimte staande planningen / eilandoplossingen.</i></p>		WASCH	16	EK	1

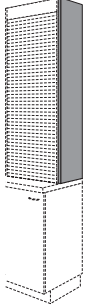

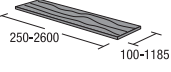
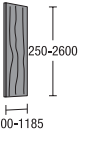
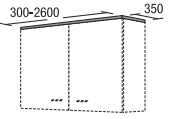
Wangenelementen, Onderkastwangen, Hoge kastwangen, Highboard-wangen

Wangensysteem 25 mm

		Breedte		programmaneutraal
<p>Wangenelementen 25 mm dik rondom met ABS-rand bekleed. Kleuruitvoering zie stollenwandkleuren 25 mm De plintheogte wordt automatisch opgeteld bij de onderkast-, highboard- en hoge kast-stollenwanden. De kleuren van de afsluitprofielen worden via de kopgegevens geselecteerd. Mogelijke afsluitprofielkleuren: 558 rvs-kleur 951 zwart Wanneer bij de bestelling geen kleur wordt opgegeven, wordt uitvoering 558 rvs-kleurig geleverd</p>				
	<p>Onderkastwang Doorlopend tot de bodem met wangenafsluitprofiel 585 mm diep</p>	723 mm hoog = korpushoogte plus plintheogte Uitvoering mat	WU 25	42
		867 mm hoog = korpushoogte plus plintheogte Uitvoering mat	WU 25 87	46
	<p>Stollenwand voor eilandplanningen doorlopend tot de vloer met wangenafsluitprofiel voor korpustdiepte 560 + 326 mm</p>	723 mm hoog = korpushoogte plus plintheogte Uitvoering mat	WU 25 93	51
		867 mm hoog = korpushoogte plus plintheogte Uitvoering mat	WU 25 93 87	55
	<p>Stollenwand voor eilandplanningen doorlopend tot de vloer met wangenafsluitprofiel voor korpustdiepte 560 + 560 mm</p>	723 mm hoog = korpushoogte plus plintheogte Uitvoering mat	WU 25 117	57
		867 mm hoog = korpushoogte plus plintheogte Uitvoering mat	WU 25 117 87	65
	<p>Hoge kastwang Doorlopend tot de bodem met wangenafsluitprofiel 585 mm diep</p>	1619 mm hoog = korpushoogte plus plintheogte Uitvoering mat	WS 25 162	72
		1907 mm hoog = korpushoogte (01) plus plintheogte Uitvoering mat	WS 25 01	70
		2051 mm hoog = korpushoogte (02) plus plintheogte Uitvoering mat	WS 25 02	73
		2195 mm hoog = korpushoogte (03) plus plintheogte Uitvoering mat	WS 25 03	75
	<p>Highboard-wang Doorlopend tot de bodem met wangenafsluitprofiel 585 mm diep</p>	1043 mm hoog = korpushoogte plus plintheogte Uitvoering mat	WS 25 104	53
		1475 mm hoog = korpushoogte plus plintheogte Uitvoering mat	WS 25 148	66

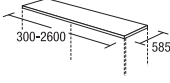
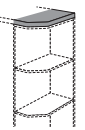
Opzetkastwangen, Bovenkastwangen, Wangenplanken

Wangensysteem 25 mm

			Breedte			programmaneutraal
 <p>Opzetkastwang 350 mm diep</p>	1144 mm hoog = korpushoogte uitvoering mat	WA	25	01	30	
	1288 mm hoog = korpushoogte uitvoering mat	WA	25	02	31	
	1432 mm hoog = korpushoogte uitvoering mat	WA	25	03	30	
 <p>Bovenkastwang 350 mm diep</p>	291 mm hoog = korpushoogte uitvoering mat	WH	25	29	16	
	363 mm hoog = korpushoogte uitvoering mat	WH	25	36	18	
	579 mm hoog = korpushoogte (01) uitvoering mat	WH	25	01	24	
	723 mm hoog = korpushoogte (02) uitvoering mat	WH	25	02	25	
	867 mm hoog = korpushoogte (03) uitvoering mat	WH	25	03	27	
 <p>Wang met variabele afmetingen houtstructuurrichting horizontaal</p> <p>Variabele breedte 250 - 2600 mm variabele diepte 100-1185 mm</p> <p><i>Niet geschikt als vervanging van werkblad.</i></p> <p><i>Minimaal berekende afmeting 0,5 m²</i></p>	per m ² uitvoering mat	WB		25 H	81	
 <p>Wang met variabele afmetingen verticale houtstructuur</p> <p>Variabele hoogte 250 - 2600 mm variabele diepte 100-1185 mm</p> <p><i>Niet geschikt als vervanging van werkblad.</i></p> <p><i>Minimaal berekende afmeting 0,5 m²</i></p> <p><i>Wangenaafsluitprofiel afzonderlijk bestellen.</i></p> <p><i>Aanbevolen afmetingen voor ksthoge stollenwanden met standaard korpustdiepte (HxD): hoogte kastkorpust x 585 mm</i></p>	per m ² uitvoering mat	WB	25	V	81	
 <p>Bovenplank voor bovenkast houtstructuurrichting horizontaal</p> <p>350 mm diep</p>	p.str.m. uitvoering mat	WB		25 350	26	

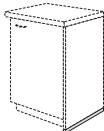
Wangenplanken

Wangensysteem 25 mm

		Breedte		programmanutraal	
	Bovenplank voor highboard / hoge kast houtstructuurrichting horizontaal 585 mm diep <i>Niet geschikt als vervanging van werkblad.</i>	p.str.m. uitvoering mat	WB	25 585	32
		Bovenplank met afschuining voor highboard / hoge kast Een afschuining links of rechts 585 mm diep max. breedte 2600 mm schuinite = aanslag <i>Bij afsluitregalen en vario-kasten aan de zijkant rekening houden met een overstek van 25 mm.</i>	p.str.m. voor open eindkast uitvoering mat	WBS	25 585A
		p.str.m. voor diagonale kast uitvoering mat	WBS	25 585V	55
Bovenplank met afschuining voor highboard / hoge kast Afschuining links en rechts 585 mm diep max. breedte 2600 mm <i>Bij afsluitregalen en vario-kasten aan de zijkant rekening houden met een overstek van 25 mm.</i>		p.str.m. voor open eindkast uitvoering mat	WBS	25 585AA	81
		p.str.m. voor diagonale kast uitvoering mat	WBS	25 585W	81
Bovenplank met afschuining voor highboard / hoge kast Open eindkast links, diagonale kast rechts 585 mm diep max. breedte 2600 mm <i>Bij afsluitregalen en vario-kasten aan de zijkant rekening houden met een overstek van 25 mm.</i>		p.str.m. uitvoering mat	WBS	25 585AV	81
Bovenplank met afschuining voor highboard / hoge kast vario-kast links, afsluitregaal rechts 585 mm diep max. breedte 2600 mm <i>Bij afsluitregalen en vario-kasten aan de zijkant rekening houden met een overstek van 25 mm.</i>	p.str.m. uitvoering mat	WBS	25 585VA	81	

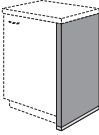
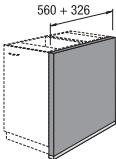
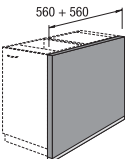
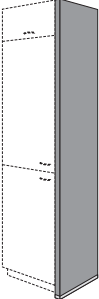
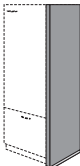
Kant-materiaal, Accessoires

Wangensysteem 25 mm

				Breedte		programmaneutraal
Wangenrand in alle wangendecors met dikke rand zonder smeltlijm		p.str.m.	WK	25		2
	Wangenafsluitprofiel voor 25 mm dikke stollenwanden	585 mm diep	WASCH	25	585	6
		885 mm diep	WASCH	25	885	8
		1200 mm diep	WASCH	25	1200	10
	<i>Bij vrij in de ruimte staande planningen/eilandoplossing moet het wangenafsluitprofiel/eindkapje apart worden besteld.</i>					
Eindkapje wangenafsluitprofiel voor 25 mm wangenafsluitprofielen <i>Voor los in de ruimte staande planningen / eilandoplossingen.</i>			WASCH	25	EK	1

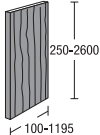

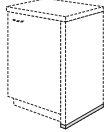
Wangenelementen, Onderkastwangen, Hoge kastwangen, Highboard-wangen

Wangensysteem 40 mm

		Breedte		programmaneutraal		
<p>Wangen 40 mm 40 mm dik rondom voorzien van ABS-rand Kleuruitvoering zie stollendwandkleuren 40 mm De plintheogte wordt automatisch opgeteld bij de onderkast-, highboard- en hoge kast-stollenwanden. De kleuren van de afsluitprofielen worden via de kopgegevens geselecteerd. Mogelijke afsluitprofielkleuren: 558 rvs-kleur 951 zwart Wanneer bij de bestelling geen kleur wordt opgegeven, wordt uitvoering 558 rvs-kleurig geleverd</p>						
	<p>Onderkastwang doorlopend tot de vloer met wangenafsluitprofiel 585 mm diep</p>	723 mm hoog = korpushoogte plus plintheogte Uitvoering mat	WU	40	47	
		867 mm hoog = korpushoogte plus plintheogte Uitvoering mat	WU	40	87	55
	<p>Stollenwand voor eilandplanningen doorlopend tot de vloer met wangenafsluitprofiel voor korpusdiepte 560 + 326 mm</p>	723 mm hoog = korpushoogte plus plintheogte Uitvoering mat	WU	40	93	76
		867 mm hoog = korpushoogte plus plintheogte Uitvoering mat	WU	40	93	87
	<p>Stollenwand voor eilandplanningen doorlopend tot de vloer met wangenafsluitprofiel voor korpusdiepte 560 + 560 mm</p>	723 mm hoog = korpushoogte plus plintheogte Uitvoering mat	WU	40	117	82
		867 mm hoog = korpushoogte plus plintheogte Uitvoering mat	WU	40	117	87
	<p>Hoge kastwang doorlopend tot de vloer met wangenafsluitprofiel 585 mm diep 40 mm dik</p>	1619 mm hoog = korpushoogte plus plintheogte Uitvoering mat	WS	40	162	93
		1907 mm hoog = korpushoogte (01) plus plintheogte Uitvoering mat	WS	40	01	95
		2051 mm hoog = korpushoogte (02) plus plintheogte Uitvoering mat	WS	40	02	101
		2195 mm hoog = korpushoogte (03) plus plintheogte Uitvoering mat	WS	40	03	105
	<p>Highboard-wang doorlopend tot de vloer met wangenafsluitprofiel 585 mm diep 40 mm dik</p>	1043 mm hoog = korpushoogte plus plintheogte Uitvoering mat	WS	40	104	72
		1475 mm hoog = korpushoogte plus plintheogte Uitvoering mat	WS	40	148	85

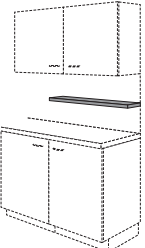
Wangenplanken, Accessoires

Wangensysteem 40 mm

		Breedte		programmanutraal			
	Wang met variabele afmetingen verticale houtstructuur Uitvoering korpusmateriaal 40 mm dik <i>Variabele hoogte 250 - 2600 mm</i> <i>Variabele diepte 100 - 1195 mm</i> Niet geschikt als vervanging van werkblad. Minimaal berekende afmeting 0,5 m ² Wangenafsluitprofiel afzonderlijk bestellen. Aanbevolen afmetingen voor kasthoge stollenwanden met standaard korpusdiepte (HxD): hoogte kastkorpus x 585 mm	per m ² Uitvoering mat	WB	40	V	112	
		Wang met variabele afmetingen houtstructuurrichting horizontaal 40 mm dik <i>Variabele breedte 250 - 2600 mm</i> <i>Variabele diepte 100 - 1195 mm</i> Niet geschikt als vervanging van werkblad. Minimaal berekende afmeting 0,5 m ²	per m ² Uitvoering mat	WB	40	H	112
		Wangenafsluitprofiel voor 40 mm dikke stollenwanden <i>Bij vrij in de ruimte staande planningen/eilandoplossing moet het wangenafsluitprofiel/eindkapje apart worden besteld.</i>	585 mm diep 885 mm diep 1200 mm diep	WASCH WASCH WASCH	40	585 885 1200	7 9 11
	Eindkapje wangenafsluitprofiel voor 40 mm brede afsluitprofielen voor stollenwanden <i>Voor los in de ruimte staande planningen / eilandoplossingen.</i>		WASCH	40	EK	1	

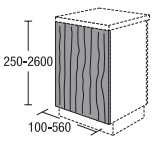
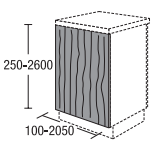
Regaalplanken

Niselementen

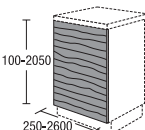
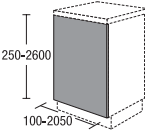
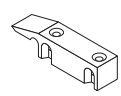
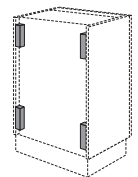
		Breedte		programmautraal
 <p>Regaalplank 25 mm dik, 190 mm diep kunststof rand twee onzichtbare dragers voor montage op de wand (niet geschikt voor muren van gipskarton)</p> <p><i>max. belasting per drager 7 kg</i></p> <p><i>Uitvoering in korpusmateriaal</i></p> <p><i>Lampuitsparingen zijn niet mogelijk</i></p> <p><i>Kleuruitvoering zie overzicht korpuskleuren</i></p> <p><i>Niet leverbaar in zichtzijdekleuren.</i></p>	BR	30	25	18
	BR	40	25	19
	BR	45	25	19
	BR	50	25	20
	BR	60	25	21
	BR	65	25	22
	BR	70	25	24
	BR	80	25	26
	BR	90	25	26
	BR	100	25	28
	BR	120	25	34
	BR	V	25	54

p.str.m.
300 - 2600 mm

Achterwandbekleding



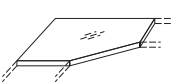
			Breedte	programmanutraal
<p>Korpusmateriaal zonder randen, 16 mm dik</p> <p>in alle korpuskleuren aan beide zijden in decor buitenzijde extra in accentkleuren</p> <p><i>Leverbare afmetingen:</i> Hoog: 150 - 2600 mm Breed: 150 - 2050 mm</p> <p><i>Niet leverbaar in zichtzijdekleuren.</i></p> <p><i>Minimaal berekende afmeting 0,5 m²</i></p>	per m ²	KBO		35
 <p>Korpusmateriaal met dunne rand, 16 mm dik</p> <p>verticale houtstructuur in alle korpuskleuren aan beide zijden in decor buitenzijde extra in accentkleuren</p> <p><i>Leverbare afmetingen:</i> hoog: 250 - 2600 mm breed: 100 - 560 mm</p> <p><i>Niet leverbaar in zichtzijdekleuren.</i></p> <p><i>Houd er a.u.b. rekening mee dat de decors bij naden niet doorlopen, maar verschuiven.</i></p> <p><i>Minimaal berekende afmeting 0,5 m²</i></p>	per m ²	KBMM		42
 <p>Korpusmateriaal / achterwandbekleding met dikke rand, 16 mm dik</p> <p>verticale houtstructuur in alle korpuskleuren aan beide zijden in decor buitenzijde extra in accentkleuren</p> <p><i>Leverbare afmetingen:</i> hoog: 250 - 2600 mm breed: 100 - 2050 mm</p> <p><i>Niet leverbaar in zichtzijdekleuren.</i></p> <p><i>Bij korpuskleur glanzend KBMG bestellen.</i> <i>Bevestigingsmateriaal Z 670 of MZ KBM RW apart bestellen.</i> <i>Bij ruimtedelers is een kantelbeveiliging vereist.</i> <i>Houd er a.u.b. rekening mee dat de decors bij naden niet doorlopen, maar verschuiven.</i></p> <p><i>Minimaal berekende afmeting 0,5 m²</i></p>	per m ²	KBM	V	42

Achterwandbekleding

			Breedte	programmanutraal
 <p>Korpusmateriaal / achterwandbekleding met dikke rand, 16 mm dik</p> <p>houtstructuurrichting horizontaal in alle korpuskleuren aan beide zijden in decor buitenzijde extra in accentkleuren</p> <p><i>Leverbare afmetingen: hoog: 100 - 2050 mm breed: 250 - 2600 mm</i></p> <p><i>Niet leverbaar in zichtzijdekleuren.</i></p> <p><i>Bevestigingsmateriaal Z 670 of MZ KBM RW apart bestellen. Bij ruimtedelers is een kantelbeveiliging vereist. Houd er a.u.b. rekening mee dat de decors bij naden niet doorlopen, maar verschuiven.</i></p> <p><i>Minimaal berekende afmeting 0,5 m²</i></p>	per m ²	KBM	H	42
 <p>Achterwandbekleding uit frontmateriaal CF-kleuren 16 mm dik</p> <p>met rand in gelijke kleur</p> <p><i>Leverbare afmetingen: breed: 100 - 2050 mm hoog: 250 - 2600 mm</i></p> <p><i>Bevestigingsmateriaal Z 670 of MZ KBM RW apart bestellen.</i></p> <p><i>Bij ruimtedelers is een kantelbeveiliging vereist.</i></p> <p><i>Minimaal berekende afmeting 0,5 m²</i></p> <p><i>Leverbare decors: 112 cappuccino 121 thymian 122 cranberry 133 vulkaanbruin 134 Alby Blue 952 petrol</i></p>	per m ²	FM	V	50
 <p>Clip-beslag voor achterwandbekleding</p> <p>2 paar</p>		Z670		3
 <p>Montagetoebehoren voor achterwandbekleding</p> <p>4 stuks per set</p>		MZKBMRW		4

Werkbladen PLR

ca. 40 mm dik



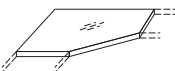
		Breedte	programmaneutraal
 <p>Werkblad D-profiel Blad ca. 40 mm dik, met afgeronde voorkant, beide kopse kanten met decorrand als bovenkant Max. lengte 4000 mm, min. lengte/diepte 250 mm</p> <p><i>Kleuruitvoering zie overzicht 'Werkbladen'</i></p> <p><i>Om productietechnische redenen kunnen werkbladen pas vanaf een lengte en/of diepte van 250 mm worden gemaakt.</i></p> <p><i>Berekening per 100 mm</i></p>	600 mm diep / per str. m.	PLR60	36
	700 mm diep / per str. m.	PLR70	51
	800 mm diep / per str. m.	PLR80	61
	900 mm diep / per str. m.	PLR90	75
	1200 mm diep / p.str.m.	PLR120	95
 <p>Hoekblad 750 mm diep, voor hoek 1050 x 1050 mm voor inbouw van een onderkast in 600 mm breedte met verbinding aan beide zijden 600 mm Hoekmaten: 1050 x 1050 mm, 750 mm diep</p> <p><i>Afmetingen en verbindingstukken niet veranderbaar</i></p> <p>Hoekblad Variabel voor inbouw van een onderkast met verbinding/kanten aan beide zijden</p> <p><i>hoekmaten / verbinding / randen variabel</i></p>		PLR105	74
		PLRECKE	169
 <p>Hoekblad 1167 mm diep, voor hoek 1050 x 1050 mm voor inbouw van een onderkast in 600 mm breedte met verbinding aan beide zijden 600 mm Hoekmaten: 1050 x 1050 mm, 1167 mm diep</p> <p><i>Afmetingen en verbindingstukken niet veranderbaar</i></p> <p>Hoekblad 1061 mm diep, voor hoek 900 x 900 mm voor inbouw van een onderkast in 400 mm breedte met verbinding aan beide zijden 600 mm Hoekmaten: 900 x 900 mm, 1061 mm diep</p> <p><i>Afmetingen en verbindingstukken niet veranderbaar</i></p> <p>Hoekblad Variabel voor inbouw van een onderkast met verbinding/kanten aan beide zijden</p> <p><i>hoekmaten / verbinding / randen variabel</i></p> <p><i>Vanaf een totale diepte van 1200 mm bestaat het blad uit twee delen, die ter plaatse gemonteerd moeten worden</i></p>		PLR10560	110
		PLR439060	100
		PLRECKE60	210

Standaardhoekverbindingen zijn bij de prijs van de werkbladen inbegrepen: verbindingen van 90°, naar hoekwerkbladen, naar voren geplaatste oplossingen of werkbladverlengingen.

7.01

Werkbladen PLS

ca. 40 mm dik


		Breedte	programmaneutraal	
 <p>Werkblad Blad ca. 40 mm dik, met rechte voorkant, een lange zijde en beide kopse kanten met decor als werkblad Max. lengte 4000 mm, min. lengte/diepte 250 mm</p> <p>Blad kunststof Randen 1,4 mm ABS</p> <p><i>Kleuruitvoering zie overzicht 'Werkbladen'</i></p> <p><i>Standaarddecor werkbladrand als werkblad</i></p> <p><i>Randdecor in alle werkbladkleuren mogelijk.</i></p> <p><i>Om productietechnische redenen kunnen werkbladen pas vanaf een lengte en/of diepte van 250 mm worden gemaakt.</i></p> <p><i>Berekening per 100 mm</i></p>	600 mm diep / per str. m.	PLS60	36	
	700 mm diep / per str. m.	PLS70	51	
	800 mm diep / per str. m.	PLS80	61	
	900 mm diep / per str. m.	PLS90	75	
	1197 mm diep / p.str.m.	PLS120	95	
 <p>Hoekblad 750 mm diep, voor hoek 1050 x 1050 mm voor inbouw van een onderkast in 600 mm breedte met verbinding aan beide zijden 600 mm Hoekmaten: 1050 x 1050 mm, 750 mm diep</p> <p><i>Afmetingen en verbindingstukken niet veranderbaar</i></p>		PLS105	74	
	<p>Hoekblad Variabel voor inbouw van een onderkast met verbinding/kanten aan beide zijden</p> <p><i>hoekmaten / verbinding / randen variabel</i></p>		PLSECKE	169
 <p>Hoekblad 1167 mm diep, voor hoek 1050 x 1050 mm voor inbouw van een onderkast in 600 mm breedte met verbinding aan beide zijden 600 mm Hoekmaten: 1050 x 1050 mm, 1167 mm diep</p> <p><i>Afmetingen en verbindingstukken niet veranderbaar</i></p>		PLS10560	110	
	<p>Hoekblad 1061 mm diep, voor hoek 900 x 900 mm voor inbouw van een onderkast in 400 mm breedte met verbinding aan beide zijden 600 mm Hoekmaten: 900 x 900 mm, 1061 mm diep</p> <p><i>Afmetingen en verbindingstukken niet veranderbaar</i></p>		PLS439060	100
	<p>Hoekblad Variabel voor inbouw van een onderkast met verbinding/kanten aan beide zijden</p> <p><i>hoekmaten / verbinding / randen variabel</i></p> <p><i>Vanaf een totale diepte van 1197 mm bestaat het blad uit twee delen, die ter plaatse gemonteerd moeten worden</i></p>		PLSECKE60	210

7.02

Standaardhoekverbindingen zijn bij de prijs van de werkbladen inbegrepen: verbindingen van 90°, naar hoekwerkbladen, naar voren geplaatste oplossingen of werkbladverlengingen.

Werkbladen PLS

ca. 25 mm dik

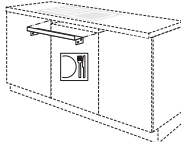
	Breedte	programmaneutraal
<p>Werkblad</p>  <p>Blad ca. 25 mm dik, met rechte voorkant, een lange zijde en beide kopse kanten met decor als werkblad Max. lengte 4000 mm, min. lengte/diepte 250 mm</p> <p>Blad kunststof Randen 1,4 mm ABS</p> <p><i>Kleuruitvoering zie overzicht 'Werkbladen'</i></p> <p><i>Standaarddecor werkbladrand als werkblad</i></p> <p><i>Randdecor in alle werkbladkleuren mogelijk.</i></p> <p><i>Om productietechnische redenen kunnen werkbladen pas vanaf een lengte en/of diepte van 250 mm worden gemaakt.</i></p> <p><i>Berekening per 100 mm</i></p>	<p>600 mm diep / per str. m. PLS2560</p> <p>700 mm diep / per str. m. PLS2570</p> <p>800 mm diep / per str. m. PLS2580</p> <p>900 mm diep / per str. m. PLS2590</p> <p>1200 mm diep / p.str.m. PLS25120</p>	<p>40</p> <p>62</p> <p>71</p> <p>84</p> <p>102</p>
<p>Hoekblad</p>  <p>750 mm diep, voor hoek 1050 x 1050 mm</p> <p>voor inbouw van een onderkast in 600 mm breedte met verbinding aan beide zijden 600 mm Hoekmaten: 1050 x 1050 mm, 750 mm diep</p> <p><i>Afmetingen en verbindingstukken niet veranderbaar</i></p>	<p>PLS25105</p>	<p>92</p>
<p>Hoekblad</p> <p>Variabel</p> <p>voor inbouw van een onderkast met verbinding/kanten aan beide zijden</p> <p><i>hoekmaten / verbinding / randen variabel</i></p>	<p>PLS25ECKE</p>	<p>187</p>
<p>Hoekblad</p>  <p>1167 mm diep, voor hoek 1050 x 1050 mm</p> <p>voor inbouw van een onderkast in 600 mm breedte met verbinding aan beide zijden 600 mm Hoekmaten: 1050 x 1050 mm, 1167 mm diep</p> <p><i>Afmetingen en verbindingstukken niet veranderbaar</i></p>	<p>PLS2510560</p>	<p>128</p>
<p>Hoekblad</p> <p>1061 mm diep, voor hoek 900 x 900 mm</p> <p>voor inbouw van een onderkast in 400 mm breedte met verbinding aan beide zijden 600 mm Hoekmaten: 900 x 900 mm, 1061 mm diep</p> <p><i>Afmetingen en verbindingstukken niet veranderbaar</i></p>	<p>PLS25439060</p>	<p>118</p>
<p>Hoekblad</p> <p>Variabel</p> <p>voor inbouw van een onderkast met verbinding/kanten aan beide zijden</p> <p><i>hoekmaten / verbinding / randen variabel</i></p> <p><i>Vanaf een totale diepte van 1197 mm bestaat het blad uit twee delen, die ter plaatse gemonteerd moeten worden</i></p>	<p>PLS25ECKE60</p>	<p>228</p>

Standaardhoekverbindingen zijn bij de prijs van de werkbladen inbegrepen: verbindingen van 90°, naar hoekwerkbladen, naar voren geplaatste oplossingen of werkbladverlengingen.

7.05

Werkbladen PLS

ca. 25 mm dik

		Breedte	programmaneutraal
 <p>Afstandsmaat voor lager geplaatste elektrische apparaten gepoederd metaal zilvergrijs</p>	ZVD 60 16		4
<p>Montageset voor spoelbakken/kookplaten bij 25 mm werkbladen Set van 3 onderprofielen, 16 x 12 mm Lengte: 840 mm</p>	MZAPL25		13

7.06

Standaardhoekverbindingen zijn bij de prijs van de werkbladen inbegrepen:
verbindingen van 90°, naar hoekwerkbladen, naar voren geplaatste oplossingen of werkbladverlengingen.

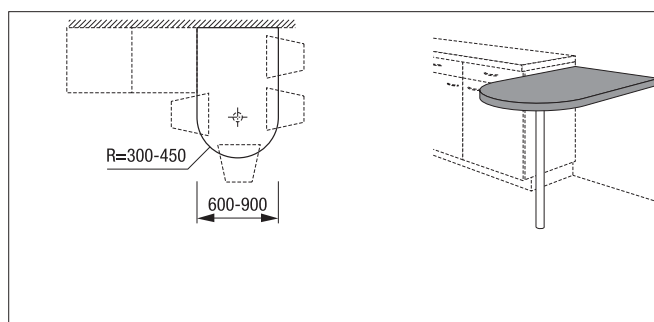
Berekening van aanzettafels en vario-werkbladen

De basis voor de berekening van de prijzen van aanzettafels zijn de prijzen van de PLS-werkbladen.

Plus de toeslagen voor randen aan de achterzijde, afrondingen, schuine en hoekige uitsparingen.

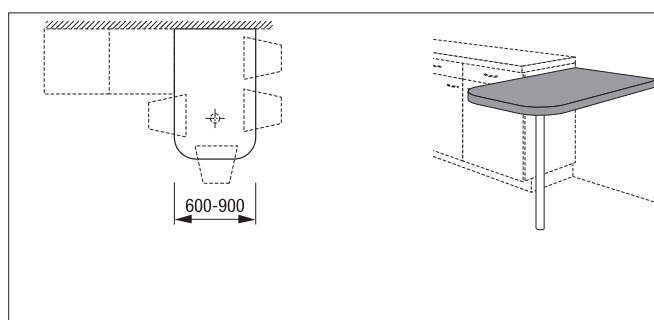
Steunpoten en accessoires voor werkbladen vindt u in het volgende subregister **Accessoires voor werkbladen/barbladen/nissen**.

De maximumafmetingen bij aanzettafels (900 x 1600 mm) zouden niet overschreden moeten worden.



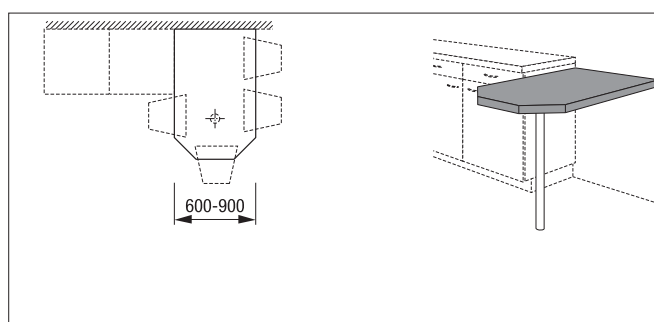
Aanzettafel met halfronde afronding

Voorbeeld hiernaast in PLS-uitvoering
1 PLS-werkblad (lengte x diepte)
1 achterkant met PLS-rand (AUS 5600)
1 halfronde afronding (AUS 9000)



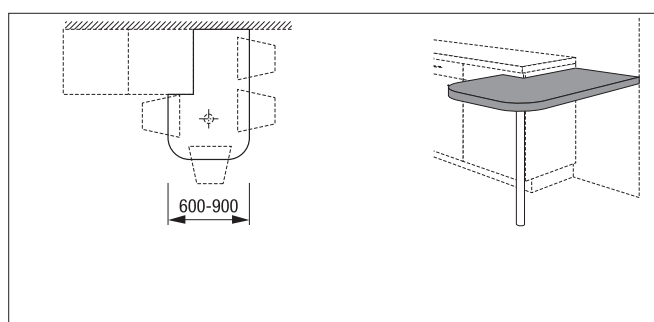
Aanzettafel met afgeronde hoeken

Voorbeeld hiernaast in PLS-uitvoering
1 PLS-werkblad (lengte x diepte)
1 achterkant met PLS-rand (AUS 5600)
2 afgeronde hoeken voor PLS (2 x AUS 7000)



Aanzettafel met afgeschuinde hoeken

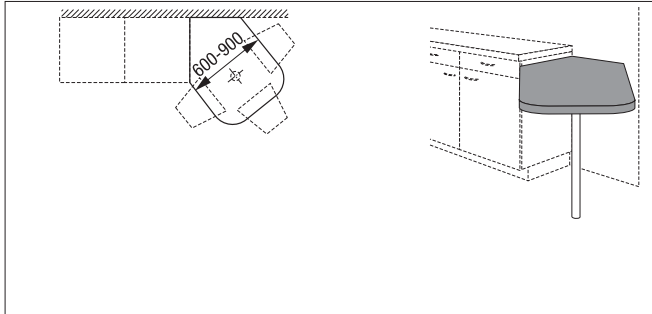
Voorbeeld hiernaast in PLS-uitvoering
1 PLS-werkblad (lengte x diepte)
1 achterkant met PLS-rand (AUS 5600)
2 afgeschuinde hoeken met PLS-rand (2 x AUS 3000)



Aanzettafel met afgeronde hoeken en hoekuitsparing

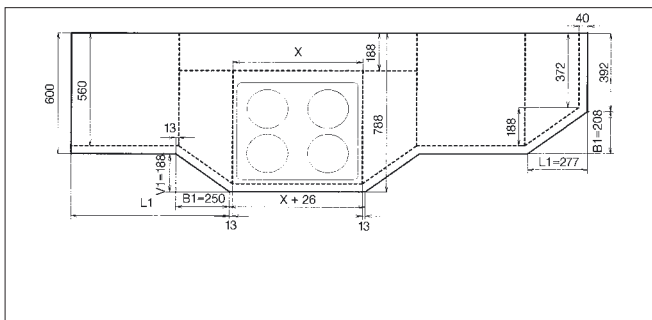
Voorbeeld hiernaast in PLS-uitvoering
1 PLS-werkblad (lengte x diepte)
1 achterkant met PLS-rand (AUS 5600)
2 afgeronde hoeken voor PLS (2 x AUS 7000)
1 hoekuitsparing volgens tekening met PLS-rand (AUS 4000)

Berekening van aanzettafels en vario-werkbladen



Aanzettafel met afgeronde hoeken en afschuiving

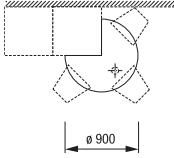
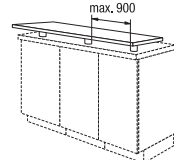
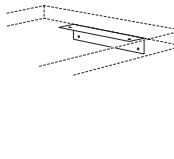
Voorbeeld hiernaast in PLS-uitvoering
1 PLS-werkblad (lengte x diepte)
1 achterkant met PLS-rand (AUS 5600)
2 afgeronde hoeken voor PLS (2 x AUS 7000)
2 afschuivingen volgens tekening met PLS-rand (AUS 3000)



Diagonaal werkblad

Hiernaast opgenomen voorbeeld in PLS-uitvoering
1 PLS-werkblad (lengte x diepte)
2 hoekuitsparingen met PLS-rand (2 x AUS 4000)
1 afschuiving met PLS-rand (AUS 3000)

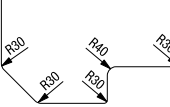

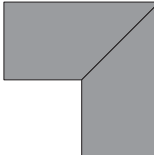
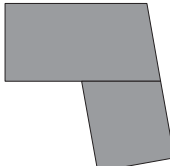



Aanzettafels

		Breedte	programmaneutraal
 <p>Meerprijs voor aanzettafelblad in ronde uitvoering Diameter 600-900 mm <i>Bijvoorbeeld extra 1 x AUS 4000</i> <i>Werkblad apart bestellen.</i></p>		AUS9900	56
 <p>Barblad 500 mm diep Blad ca. 40 mm dik in combinatie met consoles met rondom lopende ABS-rand <i>Bekleding en randuitvoering zie werkbladen</i> <i>Diepte en vorm van het barblad kunnen niet veranderd worden.</i> <i>Console voor barblad apart bestellen. Zie 'Accessoires'</i> <i>Bij veranderingen a.u.b. PLS 60 met passende uitsparingen bestellen.</i> <i>De maximumafstand van 900 mm tussen de consoles mag niet worden overschreden.</i> <i>De informatie in de montagehandleiding van de consoles altijd in acht nemen.</i></p>	p.str.m.	PLS50	38
 <p>Hoek voor bevestiging van het werkblad aan de wand incl. schroeven en pluggen</p>		MZAPLWI	6

Standaardhoekverbindingen zijn bij de prijs van de werkbladen inbegrepen: verbindingen van 90°, naar hoekwerkbladen, naar voren geplaatste oplossingen of werkbladverlengingen.

7.09



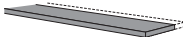



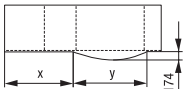
Toeslagen werkbladen en materiaalprijzen

		Breedte	programmaneutraal
<p>Opmerking: De werkbladoverstek t.o.v. de korpus bedraagt bij greeplijst variant nr. 760 en 800 en bij fronten met geïntegreerde greepschaal slechts 30 mm i.p.v. 40 mm.</p>			
<p>Afronding Wij behouden ons het recht voor om bij uitsparingen en afschuiningen hoeken buiten met 30 mm en binnen met 40 mm af te ronden.</p> 			
<p>Meerprijs uitsparing voor spoelbakken en kookplaten per uitsparing <i>Uitsparingen moeten ter plekke van een beschermende laag worden voorzien.</i> <i>Werkbladuitsparingen voor andere apparaatmerken zijn niet mogelijk.</i> <i>Niet leverbaar voor 25 mm werkbladdikte</i></p> 	AUS1000		6
<p>Meerprijs werkblad-hoekverbinding in verstek per blad</p> 	AUS3500		12
<p>Toeslag werkblad-hoekverbinding Hoek geen 90° per blad <i>Mogelijke ruimtehoek 70° tot 110°</i></p> 	AUS3600		12
<p>Meerprijs schuine kant bekleed met ABS-rand Kopse kant met rechte rand bekleed per afschuining <i>minimale afschuining: 40 x 40 mm</i></p> 	AUS3000		12
<p>Toeslag afgeronde hoek volgens tekening per ronding <i>minimale radius: 30 mm</i></p> 	AUS7000		14
<p>Meerprijs afschuining met PLR-rand schuine- en kopse kant met PLR-rand</p> 	<p>per afschuining voor afsluitregalen AUS7700</p> <p>per afschuining voor diagonale kasten aan het einde van een opstelling AUS7800</p> <p>Schuine snede variabel Minimale afschuining: 100 x 100 mm AUS7900</p>		61 61 74

7.10

Standaardhoekverbindingen zijn bij de prijs van de werkbladen inbegrepen: verbindingen van 90°, naar hoekwerkbladen, naar voren geplaatste oplossingen of werkbladverlengingen.

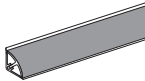
Toeslagen werkbladen en materiaalprijzen

			Breedte	programmaneutraal
 <p>Halve cirkel-afronding volgens tekening</p>	AUS9000			28
 <p>Meerprijs werkblad kopse kant met PLR-rand per zijde <i>Vanaf 20 mm werkbladoverstek mogelijk.</i></p>	AUS7500			22
 <p>Meerprijs werkblad in de diepte inkorten per stuk</p>	AUS5500			5
 <p>Meerprijs werkblad aan de achterzijde met ABS-rand per str. m. rand</p>	AUS5600			7
 <p>Meerprijs hoekuitsparing met ABS-rand per stuk <i>minimale hoekuitsparing: 40 x 40 mm</i></p>	AUS4000			15
 <p>Meerprijs hoekuitsparing zonder rand per stuk <i>minimale hoekuitsparing: 40 x 40 mm</i></p>	AUS4100			9
 <p>Meerprijs PLS-werkblad met afgeronde voorzijde per str. m. <i>Bij 900 mm brede onderkasten met afgerond front bedraagt de breedte van de afronding ca. 1000 mm</i></p> <p><i>x = lengte y = breedte</i></p>	AUS6720			20
<p>Meerprijs voor speciale uitvoering werkblad Meerprijs geldt voor alle niet in het verkoopboek afgebeelde werkbladvormen. <i>De gewenste werkbladvorm moet voor bevestiging op realiseerbaarheid getest worden.</i></p>	AUSSOND			127
<p>Rechte werkbladrand 1,4 mm ABS zonder smeltlijm <i>in alle werkbladkleuren</i></p>		p.str.m.	PLK1000	2

Standaardhoekverbindingen zijn bij de prijs van de werkbladen inbegrepen: verbindingen van 90°, naar hoekwerkbladen, naar voren geplaatste oplossingen of werkbladverlengingen.

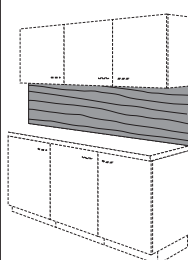
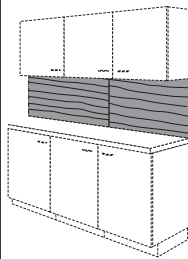
7.11

Wandafsluitlijsten

		Breedte	programmaneutraal
 <p>Wandafsluitlijst 25 mm hoog, 25 mm diep bestaande uit: bevestigingslijst, opklikbare afdekl ijst</p> <p><i>Uitvoering kunststof</i></p> <p><i>Leverbare kleuren: Rvs-decor nr. 558 zwart nr. 120</i></p> <p><i>Alleen vaste lengten mogelijk</i></p>	L1	200	9
	L1	300	14
	L1	400	17
<p>Wandafsluiting - accessoires</p> <p>Set hoeken en eindkapjes voor wandafsluitlijsten</p> <p>bestaande uit: 2 eindkappen links 2 eindkappen rechts 2 buitenhoeken 90° 4 binnenhoeken 90° 2 binnenhoeken 135°</p> <p><i>Uitvoering kunststof</i></p>	MZWAP		4

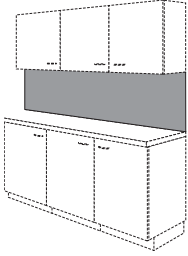
Nisachterwanden

Niselementen

			Breedte	programmaneutraal
 <p>Nisachterwand tussen werkblad en bovenkasten, ca. 16 mm dik 565 mm hoog, 150-2600 mm breed</p> <p><i>uitvoering in werkbladkleur (a.u.b. aangeven) (de aanvoelegenschappen kunnen evt. afwijken)</i></p> <p><i>Bij oneffenheden in de wand moet eerst een gladde wand worden gemaakt.</i></p> <p><i>Structuurverloop parallel aan het werkblad.</i></p> <p><i>Houd er a.u.b. rekening mee dat de decors bij naden niet doorlopen, maar verschuiven.</i></p> <p><i>Bij gaskookplaten moet een minimumafstand van 100 mm tot de nisachterwand worden aangehouden.</i></p>  <p><i>Bij gebruik van de combi-wandafsluitlijst moet rekening worden gehouden met de materiaaldikte van het profiel (5 mm) op het werkblad.</i></p> <p><i>Bij gebruik van het houderprofiel moet rekening worden gehouden met de materiaaldikte van het profiel (5 mm) bij de hoogte van de nisachterwand.</i></p>	p.str.m.	NR	565	32
<p>Nisachterwand als vorige, echter tussen 25 mm werkblad en bovenkasten, ca. 16 mm dik 580 mm hoog, 150-2600 mm breed</p>	p.str.m.	NR	580	37
<p>Nisachterwand als vorige, echter 150 mm hoog, 150-2600 mm breed</p>	p.str.m.	NR	150	11
<p>Nisachterwand variabele afmetingen als vorige, echter 150-1230 mm hoog, 150-2600 mm breed</p> <p><i>Minimaal berekende afmeting 0,5 m²</i></p>	per m ²	NR	V	75

Nisachterwanden

Niselementen

				Breedte	programmaneutraal
	<p>Nisachterwand met beeldmotief tussen werkblad en bovenkasten, ca. 16 mm dik 565 mm hoog, 150-2650 mm breed</p> <p><i>Basisplaat met opgedrukt beeldmotief (beeldmotieven zie programmaoverzicht)</i></p> <p><i>De randkleur is rondom wit</i></p> <p><i>Bij oneffenheden in de wand moet eerst een gladde wand worden gemaakt.</i></p> <p><i>Houd er a.u.b. rekening mee dat de motieven bij naden niet doorlopen.</i></p> <p><i>Bij gaskookplaten moet een minimumafstand van 100 mm tot de nisachterwand worden aangehouden.</i></p>	p.str.m.	NRM	V	47
	<p>Nisachterwand met beeldmotief als vorige, echter tussen 25 mm werkblad en bovenkasten, ca. 16 mm dik 580 mm hoog, 150-2650 mm breed</p>	p.str.m.	NRM	V	580

Glazen nisachterwand

Niselementen

		Breedte	programmanutraal						
	<p>Glazen nisachterwand</p> <p>16 mm dik, glasplaat enkellaags veiligheidsglas 4 mm dik, op een basisplaat aangebracht. Randen in alu zilver. De randen van het glas zijn geslepen. Combi-wandafsluitlijst LG 200/400 onder vereist.</p> <p>in hoogte en breedte variabel</p> <p>Max. lengte 2500 mm max. hoogte 1200 mm min. lengte: 250 mm.</p> <p>Minimumhoogte zonder bewerking 100 mm, met bewerking 250 mm. Tekening met concrete afmetingen noodzakelijk. Bewerking achteraf (ter plaatse) niet mogelijk!</p> <p>Bij gaskookplaten moet een minimumafstand van 100 mm tot de glazen nis worden aangehouden.</p> <p>Bij gebruik van de combi-wandafsluitlijst moet rekening worden gehouden met de materiaaldikte van het profiel (5 mm) op het werkblad.</p> <p>Bij gebruik van het houderprofiel moet rekening worden gehouden met de materiaaldikte van het profiel (5 mm) bij de hoogte van de nisachterwand.</p> <p>(zie programmaoverzicht voor glaskleuren)</p> <p>Voor dit artikel is geen snelleveringservice mogelijk.</p> <p>Minimaal berekende afmeting 0,5 m²</p>	per m ²	NRG	V	149				
	<p>Uitsparing voor schakelaar/stopcontact</p> <p>voor glazen nisachterwand</p> <p>Afmetingen tot het midden van het boorgat Minimumafstand buitenrand tot midden boorgat: 68 mm</p> <p>Bij 2 of 3 boringen: Afstand van het midden van het boorgat tot het midden van het boorgat 72 mm</p>	<p>Boor-Ø 1 x 68 mm Boor-Ø 2 x 68 mm Boor-Ø 3 x 68 mm Boor-Ø 4 x 68 mm</p>	<p>AUS1SG AUS2SG AUS3SG AUS4SG</p>		<p>13 19 23 27</p>				
<p>AUS 1S G</p>		<p>AUS 2S G</p>		<p>AUS 3S G</p>	<p>Boring in glazen nisachterwand</p> <p>De afstand van een boorgat van de buitenkant tot de boorrand moet min. hetzelfde zijn als de boordiameter (zie tekening).</p> <p>De afstand tussen de boorgaten moet min. overeenkomen met de grootste boordiameter (zie tekening).</p> <p>Bij boor-Ø kleiner dan 68 mm wordt alleen het glas uitgeboord. De boorgaten in het basismateriaal moeten op locatie worden gemaakt.</p>	<p>Boor-Ø 5-12 mm Boor-Ø 13-50 mm Boor-Ø 51-100 mm</p>	<p>AUS12G AUS50G AUS100G</p>		<p>13 19 23</p>

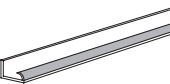
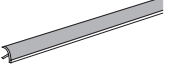
Glazen nisachterwand

Niselementen

	Breedte	programmaneutraal
<p>Hoekuitsparing voor glazen nisachterwand</p> <p>Binnenradius uitsparing 11 mm. De randen van het glas zijn geslepen.</p> <p><i>Naast de hoekuitsparing moet een randlengte van min. 50 mm blijven bestaan.</i></p> <p><i>De afmeting van de uitsparing mag max. de helft van de glasplaat zijn.</i></p> <p><i>Wanneer bij een uitsparing minder dan 120 mm (in het voorbeeld 40 mm) van de rand blijft staan, mag de breedte van de uitsparing niet meer dan 100 mm zijn.</i></p>	AUS4G	28
<p>Uitsparing voor glazen nisachterwand</p> <p>Met binnenradius van 11 mm. De glasranden in de uitsparing zijn geslepen</p> <p><i>Bij uitfrezingen van lange gaten bedraagt de maximumbreedte 120 mm en de minimumhoogte 22 mm.</i></p> <p><i>De afstanden van de rand zijn net als bij de uitfrezingen 40 mm resp. 120 mm</i></p> <p><i>De afmeting van de uitsparing mag max. de helft van de glasplaat zijn.</i></p> <p><i>Bij uitfrezingen moet van de rand min. 40 mm resp. min. 120 mm blijven staan.</i></p>	AUS44G	37
<p>Afschuiving voor glazen nisachterwand</p> <p>De glasranden zijn afgeschuind en geslepen.</p>	AUS3G	28
<p>Afronding aan glazen nisachterwand</p> <p>Binnenradius vanaf 11 mm. De randen zijn geslepen. Bij een buitenradius zijn de glasranden afgeschuind en geslepen.</p> <p><i>Vanaf een binnenradius van 60 mm is de rand afgeschuind en geslepen.</i></p>	AUS7G	28

Glazen nisachterwand

Niselementen

		Breedte	programmaneutraal
 <p>Combi-wandafsluitlijst 30 mm hoog, 24 mm diep Montagelijst voor het opklikken van paneelwanden of afdekl ijsten incl. 1 accessoireset LGZ 1 per bestelling</p> <p><i>Bij opstellingen met nisachterwand moet rekening worden gehouden met de materiaaldikte van de combi-wandafsluitlijst (5 mm) op het werkblad.</i></p> <p><i>Kleuruitvoering: edelstaal-optiek nr. 199</i></p>	LG	200	7
	LG	400	13
<p>Accessoireset voor combi-wandafsluitlijst</p> <p>voor aluminium en rvs-decor in grijs, bestaande uit: 2 afdekkappen links 2 afdekkappen rechts</p>	LGZ1		2
 <p>Afdekprofiel voor combi-wandafsluitlijst voor het opklikken op Montagelijst incl. 1 accessoireset LAZ 1 per bestelling</p> <p><i>Kleuruitvoering: edelstaal-optiek nr. 199</i></p>	LA	200	9
	LA	400	17
<p>Accessoireset voor afdekl ijst</p> <p>voor aluminium en rvs-decor in grijs, bestaande uit: 4 binnenhoeken 90° 2 buitenhoeken 90° 2 binnenhoeken 135° 2 afdekkappen links 2 afdekkappen rechts</p>	LAZ1		2